

Бухгалтерский баланс
на 31 декабря 2020 г.

Организация Открытое акционерное общество "АНЖЕРСКИЙ
МАШИНОСТРОИТЕЛЬНЫЙ ЗАВОД"

Идентификационный номер налогоплательщика _____

Вид экономической деятельности Производство машин и оборудования для добычи
полезных ископаемых и строительства

Организационно-правовая форма / форма собственности
Открытое акционерное общество / Частная собственность

Единица измерения: в тыс. рублей

Местонахождение (адрес)

Дата (число, месяц, год) _____

Форма по ОКУД _____

по ОКПО _____

ИНН _____

по ОКВЭД 2 _____

по ОКОПФ / ОКФС _____

по ОКЕИ _____

Коды		
0710001		
31	12	2020
00165480		
4201000625		
28.92		
12247	16	
384		

652475, Кемеровская область - Кузбасс обл, Анжеро-Судженск г, Войкова ул, дом № 6"А"

Бухгалтерская отчетность подлежит обязательному аудиту ДА НЕТ

Наименование аудиторской организации/фамилия, имя, отчество (при наличии) индивидуального аудитора
ООО "Аудит-Оптим-К"

Идентификационный номер налогоплательщика аудиторской
организации/индивидуального аудитора _____

Основной государственный регистрационный номер аудиторской
организации/индивидуального аудитора _____

ИНН	4208013824
ОГРН/ ОГРНИП	1024200696376

Наименование показателя	Код	На 31 декабря 2020 г.	На 31 декабря 2019 г.	На 31 декабря 2018 г.
АКТИВ				
I. ВНЕОБОРОТНЫЕ АКТИВЫ				
Нематериальные активы	1110	-	-	-
Результаты исследований и разработок	1120	-	-	-
Нематериальные поисковые активы	1130	-	-	-
Материальные поисковые активы	1140	-	-	-
Основные средства	1150	188 111	190 930	213 113
Доходные вложения в материальные ценности	1160	-	-	-
Финансовые вложения	1170	395	804	800
Отложенные налоговые активы	1180	6 353	6 286	16 982
Прочие внеоборотные активы	1190	17 883	12 904	15 024
Итого по разделу I	1100	212 743	210 924	245 919
II. ОБОРОТНЫЕ АКТИВЫ				
Запасы	1210	471 061	550 223	225 804
Налог на добавленную стоимость по приобретенным ценностям	1220	535	14 816	231
Дебиторская задолженность	1230	346 125	360 475	274 339
Финансовые вложения (за исключением денежных эквивалентов)	1240	9 227	466	214
Денежные средства и денежные эквиваленты	1250	353 921	552 726	641 857
Прочие оборотные активы	1260	222	1 630	1 497
Итого по разделу II	1200	1 181 090	1 480 336	1 143 942
БАЛАНС	1600	1 393 833	1 691 260	1 389 861

Наименование показателя	Код	На 31 декабря 2020 г.	На 31 декабря 2019 г.	На 31 декабря 2018 г.
ПАССИВ				
III. КАПИТАЛ И РЕЗЕРВЫ				
Уставный капитал (складочный капитал, уставный фонд, вклады товарищей)	1310	25 000	25 000	25 000
Собственные акции, выкупленные у акционеров	1320	-	-	-
Переоценка внеоборотных активов	1340	96 532	97 251	98 459
Добавочный капитал (без переоценки)	1350	-	-	-
Резервный капитал	1360	3 750	3 750	3 750
Нераспределенная прибыль (непокрытый убыток)	1370	815 361	853 468	862 968
Итого по разделу III	1300	940 644	979 468	990 177
IV. ДОЛГОСРОЧНЫЕ ОБЯЗАТЕЛЬСТВА				
Заемные средства	1410	-	-	-
Отложенные налоговые обязательства	1420	111 289	113 148	84 406
Оценочные обязательства	1430	-	-	-
Прочие обязательства	1450	-	-	-
Итого по разделу IV	1400	111 289	113 148	84 406
V. КРАТКОСРОЧНЫЕ ОБЯЗАТЕЛЬСТВА				
Заемные средства	1510	-	-	-
Кредиторская задолженность	1520	310 135	570 912	300 214
Доходы будущих периодов	1530	-	-	-
Оценочные обязательства	1540	31 765	27 732	15 064
Прочие обязательства	1550	-	-	-
Итого по разделу V	1500	341 900	598 644	315 278
БАЛАНС	1700	1 393 833	1 691 260	1 389 861

Руководитель



(подпись)

Альков Сергей Германович

(расшифровка подписи)

01 марта 2021 г.



м. дух *Александр Петров Д.Р.*

Отчет о финансовых результатах
за Январь - Декабрь 2020 г.

		Дата (число, месяц, год)	Коды		
		Форма по ОКУД	0710002		
		по ОКПО	31	12	2020
Организация	Открытое акционерное общество "АНЖЕРСКИЙ МАШИНОСТРОИТЕЛЬНЫЙ ЗАВОД"	ИНН	00165480		
Идентификационный номер налогоплательщика		по ОКВЭД 2	4201000625		
Вид экономической деятельности	Производство машин и оборудования для добычи полезных ископаемых и строительства	по ОКОПФ / ОКФС	28.92		
Организационно-правовая форма / форма собственности	Открытое акционерное общество / Частная собственность	по ОКЕИ	12247	16	
Единица измерения: в тыс. рублей			384		

Наименование показателя	Код	За Январь - Декабрь 2020 г.	За Январь - Декабрь 2019 г.
Выручка	2110	1 505 737	1 330 748
Себестоимость продаж	2120	(907 691)	(705 829)
Валовая прибыль (убыток)	2100	598 046	624 919
Коммерческие расходы	2210	(25 981)	(28 303)
Управленческие расходы	2220	-	-
Прибыль (убыток) от продаж	2200	572 065	596 616
Доходы от участия в других организациях	2310	-	-
Проценты к получению	2320	16 840	31 354
Проценты к уплате	2330	-	-
Прочие доходы	2340	165 330	41 609
Прочие расходы	2350	(194 683)	(75 086)
Прибыль (убыток) до налогообложения	2300	559 552	594 493
Налог на прибыль	2410	(108 907)	(120 827)
в том числе:			
текущий налог на прибыль	2411	(110 834)	(57 854)
отложенный налог на прибыль	2412	1 927	(62 974)
Прочее	2460	19 141	7 027
в том числе:			
Чистая прибыль (убыток)	2400	469 786	480 693

Наименование показателя	Код	За Январь - Декабрь 2020 г.	За Январь - Декабрь 2019 г.
Результат от переоценки внеоборотных активов, не включаемый в чистую прибыль (убыток) периода	2510	(719)	(1 209)
Результат от прочих операций, не включаемый в чистую прибыль (убыток) периода	2520	-	-
Налог на прибыль от операций, результат которых не включается в чистую прибыль (убыток) периода	2530	-	-
Совокупный финансовый результат периода	2500	469 786	480 693
СПРАВОЧНО			
Базовая прибыль (убыток) на акцию	2900	-	-
Разводненная прибыль (убыток) на акцию	2910	-	-

Руководитель



(подпись)

Альков Сергей Германович

(расшифровка подписи)

01 марта 2021 г.



Наименование показателя	Код	Уставный капитал	Собственные акции, выкупленные у акционеров	Добавочный капитал	Резервный капитал	Нераспределенная прибыль (непокрытый убыток)	Итого
Уменьшение капитала - всего:	3220	-	-	(1 209)	-	(500 000)	(501 209)
в том числе:							
убыток	3221	X	X	X	X	-	-
переоценка имущества	3222	X	X	(1 209)	X	-	(1 209)
расходы, относящиеся непосредственно на уменьшение капитала	3223	X	X	-	X	-	-
уменьшение номинальной стоимости акций	3224	-	-	-	X	-	-
уменьшение количества акций	3225	-	-	-	X	-	-
реорганизация юридического лица	3226	-	-	-	-	-	-
дивиденды	3227	X	X	X	X	(500 000)	(500 000)
Изменение добавочного капитала	3230	X	X	-	-	-	X
Изменение резервного капитала	3240	X	X	X	-	-	X
3245	-	-	-	-	-	-	-
Величина капитала на 31 декабря 2019 г.	3200	25 000	-	97 251	3 750	853 468	979 468
За 2020 г.							
Увеличение капитала - всего:	3310	-	-	-	-	477 426	477 426
в том числе:							
чистая прибыль	3311	X	X	X	X	-	-
переоценка имущества	3312	X	X	-	X	-	-
доходы, относящиеся непосредственно на увеличение капитала	3313	X	X	-	X	7 641	7 641
дополнительный выпуск акций	3314	-	-	-	X	X	X
увеличение номинальной стоимости акций	3315	-	-	-	X	-	X
реорганизация юридического лица	3316	-	-	-	-	-	-
3317	-	-	-	-	-	-	-
Уменьшение капитала - всего:	3320	-	-	(719)	-	(515 532)	(516 251)
в том числе:							
убыток	3321	X	X	X	X	-	-
переоценка имущества	3322	X	X	(719)	X	-	(719)
расходы, относящиеся непосредственно на уменьшение капитала	3323	X	X	-	X	(15 532)	(15 532)
уменьшение номинальной стоимости акций	3324	-	-	-	X	-	-
уменьшение количества акций	3325	-	-	-	X	-	-
реорганизация юридического лица	3326	-	-	-	-	-	-
дивиденды	3327	X	X	X	X	(500 000)	(500 000)
Изменение добавочного капитала	3330	X	X	-	-	-	X
Изменение резервного капитала	3340	X	X	X	-	-	X
3345	-	-	-	-	-	-	-
Величина капитала на 31 декабря 2020 г.	3300	25 000	-	96 532	3 750	815 361	940 644

2. Корректировки в связи с изменением учетной политики и исправлением ошибок

Наименование показателя	Код	Изменения капитала за 2019 г.		На 31 декабря 2019 г.
		за счет чистой прибыли (убытка)	за счет иных факторов	
Капитал - всего				
до корректировок	3400	-	-	-
корректировка в связи с:				
изменением учетной политики	3410	-	-	-
исправлением ошибок	3420	-	-	-
после корректировок	3500	-	-	-
в том числе:				
нераспределенная прибыль (непокрытый убыток):				
до корректировок	3401	-	-	-
корректировка в связи с:				
изменением учетной политики	3411	-	-	-
исправлением ошибок	3421	-	-	-
после корректировок	3501	-	-	-
по другим статьям капитала				
до корректировок	3402	-	-	-
корректировка в связи с:				
изменением учетной политики	3412	-	-	-
исправлением ошибок	3422	-	-	-
после корректировок	3502	-	-	-

3. Чистые активы

Наименование показателя	Код	На 31 декабря 2020 г.	На 31 декабря 2019 г.	На 31 декабря 2018 г.
Чистые активы	3600	940 644	979 468	990 177

Руководитель 
(подпись) **Альков Сергей Германович**
(расшифровка подписи)

01 марта 2021 г.

и. д. р. Динь Тендова Д. Д.

**Отчет о движении денежных средств
за Январь - Декабрь 2020 г.**

Организация **Открытое акционерное общество "АНЖЕРСКИЙ
МАШИНОСТРОИТЕЛЬНЫЙ ЗАВОД"**

Идентификационный номер налогоплательщика

Вид экономической деятельности **Производство машин и оборудования для добычи полезных
ископаемых и строительства**

Организационно-правовая форма / форма собственности

Открытое акционерное общество / Частная собственность

Единица измерения: в тыс. рублей

Дата (число, месяц, год)

Форма по ОКУД

по ОКПО

ИНН

по
ОКВЭД 2

по ОКОПФ / ОКФС

по ОКЕИ

Коды		
0710005		
31	12	2020
00165480		
4201000625		
28.92		
12247	16	
384		

Наименование показателя	Код	За Январь - Декабрь 2020 г.	За Январь - Декабрь 2019 г.
Денежные потоки от текущих операций			
Поступления - всего	4110	1 410 307	1 523 892
в том числе:			
от продажи продукции, товаров, работ и услуг	4111	1 375 657	1 488 801
арендных платежей, лицензионных платежей, роялти, комиссионных и иных аналогичных платежей	4112	2 897	821
от перепродажи финансовых вложений	4113	-	-
	4114	-	-
прочие поступления	4119	31 753	34 270
Платежи - всего	4120	(1 095 880)	(1 113 983)
в том числе:			
поставщикам (подрядчикам) за сырье, материалы, работы, услуги	4121	(703 421)	(729 291)
в связи с оплатой труда работников	4122	(283 500)	(294 463)
процентов по долговым обязательствам	4123	-	-
налога на прибыль организаций	4124	(83 982)	(59 016)
прочие налоги	4125	(3 083)	(3 451)
прочие платежи	4129	(21 894)	(27 762)
Сальдо денежных потоков от текущих операций	4100	314 427	409 909
Денежные потоки от инвестиционных операций			
Поступления - всего	4210	9 750	3 067
в том числе:			
от продажи внеоборотных активов (кроме финансовых вложений)	4211	9 750	3 067
от продажи акций других организаций (долей участия)	4212	-	-
от возврата предоставленных займов, от продажи долговых ценных бумаг (прав требования денежных средств к другим лицам)	4213	-	-
дивидендов, процентов по долговым финансовым вложениям и аналогичных поступлений от долевого участия в других организациях	4214	-	-
	4215	-	-
прочие поступления	4219	-	-
Платежи - всего	4220	(39 250)	(12 819)
в том числе:			
в связи с приобретением, созданием, модернизацией, реконструкцией и подготовкой к использованию внеоборотных активов	4221	(38 652)	(11 604)
в связи с приобретением акций других организаций (долей участия)	4222	-	-
в связи с приобретением долговых ценных бумаг (прав требования денежных средств к другим лицам), предоставление займов другим лицам	4223	(598)	(1 215)
процентов по долговым обязательствам, включаемым в стоимость инвестиционного актива	4224	-	-
	4225	-	-
прочие платежи	4229	-	-
Сальдо денежных потоков от инвестиционных операций	4200	(29 500)	(9 752)

Наименование показателя	Код	За Январь - Декабрь 2020 г.	За Январь - Декабрь 2019 г.
Денежные потоки от финансовых операций			
Поступления - всего	4310	-	-
в том числе:			
получение кредитов и займов	4311	-	-
денежных вкладов собственников (участников)	4312	-	-
от выпуска акций, увеличения долей участия	4313	-	-
от выпуска облигаций, векселей и других долговых ценных бумаг и др.	4314	-	-
	4315	-	-
прочие поступления	4319	-	-
Платежи - всего	4320	(488 934)	(489 288)
в том числе:			
собственникам (участникам) в связи с выкупом у них акций (долей участия) организации или их выходом из состава участников	4321	-	-
на уплату дивидендов и иных платежей по распределению прибыли в пользу собственников	4322	(488 934)	(489 288)
в связи с погашением (выкупом) векселей и других долговых ценных бумаг, возврат кредитов и займов	4323	-	-
	4324	-	-
прочие платежи	4329	-	-
Сальдо денежных потоков от финансовых операций	4300	(488 934)	(489 288)
Сальдо денежных потоков за отчетный период	4400	(204 007)	(89 131)
Остаток денежных средств и денежных эквивалентов на начало отчетного периода	4450	552 726	641 857
Остаток денежных средств и денежных эквивалентов на конец отчетного периода	4500	353 921	552 726
Величина влияния изменений курса иностранной валюты по отношению к рублю	4490	5 202	-

Руководитель



(подпись)

Альков Сергей Германович

(расшифровка подписи)

01 марта 2021 г.



**Приложение к пояснениям к бухгалтерскому балансу
и отчету о финансовых результатах (тыс. руб.)**

1. Нематериальные активы и расходы на научно-исследовательские, опытно-конструкторские и технологические работы (НИОКР)
1.1. Наличие и движение нематериальных активов

с.1


Наименование показателя	Код	Период	Изменения за период								На конец периода		
			На начало года		Выбыло		Убыток от обесценения	Переоценка		первоначальная стоимость	накопленная амортизация и убытки от обесценения		
			первоначальная стоимость	накопленная амортизация и убытки от обесценения	первоначальная стоимость	накопленная амортизация и убытки от обесценения		Первоначальная стоимость	Накопленная амортизация				
Нематериальные активы - всего	5100	за 2020 г.	-	-	-	-	-	-	-	-	-	-	-
в том числе:	5110	за 2019 г.	-	-	-	-	-	-	-	-	-	-	-
	5101	за 2020 г.	-	-	-	-	-	-	-	-	-	-	-
	5111	за 2019 г.	-	-	-	-	-	-	-	-	-	-	-

1.2. Первоначальная стоимость нематериальных активов, созданных самой организацией

Наименование показателя	Код		На 31 декабря 2020 г.	На 31 декабря 2019 г.	На 31 декабря 2018 г.
	5120	5121	-	-	-
Всего			-	-	-
в том числе:			-	-	-

1.5. Незаконченные и неоформленные НИОКР и незаконченные операции по приобретению нематериальных активов

Наименование показателя	Код	Период	На начало года	Изменения за период		На конец периода
				затраты за период	списано затрат как не давших положительного результата	
Затраты по незаконченным исследованиям и разработкам - всего	5160	за 2020 г.	-	-	-	-
	5170	за 2019 г.	-	-	-	-
в том числе:	5161	за 2020 г.	-	-	-	-
	5171	за 2019 г.	-	-	-	-
незаконченные операции по приобретению нематериальных активов - всего	5180	за 2020 г.	-	-	-	-
	5190	за 2019 г.	-	-	-	-
в том числе:	5181	за 2020 г.	-	-	-	-
	5191	за 2019 г.	-	-	-	-

Руководитель  (подпись) _____
 Альков Сергей
 Германович
 (расшифровка подписи)

01 марта 2021 г. _____

Ш. Тух Амиш Джурова Д. Р

2.2. Незавершенные капитальные вложения

Наименование показателя	Код	Период	На начало года	Изменения за период			На конец периода
				затраты за период	списано	принято к учету в качестве основных средств или увеличена стоимость	
Незавершенное строительство и незаконченные операции по приобретению, модернизации и т.п. основных средств - всего	5240	за 2020 г.	12 904	41 148	(36 219)	(36 084)	17 833
	5250	за 2019 г.	15 024	7 925	(10 045)	(11 018)	12 904
в том числе: авансы по созданию ОС	5241	за 2020 г.	7 464	5 403	(7 464)	-	5 403
	5251	за 2019 г.	8 315	7 464	(8 315)	-	7 464

2.3. Изменение стоимости основных средств в результате достройки, дооборудования,

реконструкции и частичной ликвидации

Наименование показателя	Код	за 2019 г.	
		за 2020 г.	за 2019 г.
Увеличение стоимости объектов основных средств в результате достройки, дооборудования, реконструкции - всего	5260	2 220	-
	5261	-	-
Уменьшение стоимости объектов основных средств в результате частичной ликвидации - всего:	5270	-	-
	5271	-	-

2.4. Иное использование основных средств

Наименование показателя	Код	На 31 декабря 2020 г.	На 31 декабря 2019 г.	На 31 декабря 2018 г.
Переданные в аренду основные средства, числящиеся на балансе	5280	245	245	-
Переданные в аренду основные средства, числящиеся за балансом	5281	-	-	-
Полученные в аренду основные средства, числящиеся на балансе	5282	-	-	-
Полученные в аренду основные средства, числящиеся за балансом	5283	-	-	-
Объекты недвижимости, принятые в эксплуатацию и фактически используемые, находящиеся в процессе государственной регистрации	5284	-	-	-
Основные средства, переведенные на консервацию	5285	-	-	-
Иное использование основных средств (залог и др.)	5286	-	-	-
	5287	-	-	-

Альков Сергей

Германович

(расшифровка подписи)

Руководитель

(подпись)

01 марта 2021 г.

и. д. у. х

Альков Сергей Германович

3. Финансовые вложения

3.1. Наличие и движение финансовых вложений

Наименование показателя	Код	Период	Изменения за период				На конец периода		
			На начало года		выбыло (погашено)		Текущей рыночной стоимости (убытков от обесценения)	первоначальная стоимость	накопленная коррек-тировка
			первоначальная стоимость	накопленная коррек-тировка	первоначальная стоимость	накопленная коррек-тировка			
Долгосрочные - всего	5301	за 2020 г.	804	-	(409)	-	-	395	-
	5311	за 2019 г.	800	-	(496)	-	-	804	-
в том числе: займы, выданные работникам	5302	за 2020 г.	804	-	(409)	-	-	395	-
	5312	за 2019 г.	800	-	(496)	-	-	804	-
Краткосрочные - всего	5305	за 2020 г.	466	-	(609)	-	-	9 227	-
	5315	за 2019 г.	6 256	(6 042)	715	(6 505)	(6 042)	466	-
в том числе: займы, выданные работникам, вексель ПАО "ВТБ"	5306	за 2020 г.	-	-	-	-	-	-	-
	5316	за 2019 г.	-	-	-	-	-	-	-
Финансовых вложений - итого	5300	за 2020 г.	1 270	-	(1 018)	-	-	9 622	-
	5310	за 2019 г.	7 056	(6 042)	1 215	(7 001)	(6 042)	1 270	-

3.2. Иное использование финансовых вложений

Наименование показателя	Код	На 31 декабря 2020 г.	На 31 декабря 2019 г.	На 31 декабря 2018 г.
Финансовые вложения, находящиеся в залоге - всего	5320	8 773	-	-
в том числе:				
вексаль ПАО ВТБ	5321	8 773	-	-
Финансовые вложения, переданные третьим лицам (кроме продажи) - всего	5325	-	-	-
в том числе:				
Иное использование финансовых вложений	5326	-	-	-
	5329	-	-	-

Руководитель _____ Альков Сергей
 (подпись) Германович
 (расшифровка подписи)

01 марта 2021 г.

м. Бух. *Альков Сергей Германович*

4.2. Запасы в залоге

Наименование показателя	Код	На 31 декабря 2020 г.	На 31 декабря 2019 г.	На 31 декабря 2018 г.
Запасы, не оплаченные на отчетную дату - всего в том числе:	5440	-	-	-
Запасы, находящиеся в залоге по договору - всего в том числе:	5441 5445 5446	- - -	- - -	- - -

Руководитель  **Альков Сергей
Германович**
(подпись) _____ (расшифровка подписи)

01 марта 2021 г.

и. Буш, *Вянуш Жемцова Д.А.*

5.2. Просроченная дебиторская задолженность

Наименование показателя	На 31 декабря 2020 г.		На 31 декабря 2019 г.		На 31 декабря 2018 г.		
	Код	учтенная по условиям договора	балансовая стоимость	учтенная по условиям договора	балансовая стоимость	учтенная по условиям договора	балансовая стоимость
Всего	5540	30 882	-	38 649	-	10 926	-
в том числе:							
расчеты с покупателями и заказчиками	5541	30 882	-	38 649	-	10 926	-
расчеты с поставщиками и заказчиками (в части авансовых платежей, предоплат)	5542	-	-	-	-	-	-
прочая	5543	-	-	-	-	-	-
	5544	-	-	-	-	-	-

5.3. Наличие и движение кредиторской задолженности

Наименование показателя	Код	Период	Остаток на начало года	Изменения за период				перевод из дебиторской в кредиторскую задолженность	перевод из кредиторской в дебиторскую задолженность	перевод из долгосрочную задолженность	Остаток на конец периода
				в результате хозяйственных операций (сумма долга по сделке, операции)	причитающиеся проценты, штрафы и иные начисления	погашение	списание на финансовый результат				
Долгосрочная кредиторская задолженность - всего	5551	за 2020 г.	-	-	-	-	-	-	-	-	-
	5571	за 2019 г.	-	-	-	-	-	-	-	-	-
в том числе:											
кредиты	5552	за 2020 г.	-	-	-	-	-	-	-	-	-
	5572	за 2019 г.	-	-	-	-	-	-	-	-	-
займы	5553	за 2020 г.	-	-	-	-	-	-	-	-	-
	5573	за 2019 г.	-	-	-	-	-	-	-	-	-
прочая	5554	за 2020 г.	-	-	-	-	-	-	-	-	-
	5574	за 2019 г.	-	-	-	-	-	-	-	-	-
Краткосрочная кредиторская задолженность - всего	5560	за 2020 г.	570 912	1 253 544	-	(1 497 379)	-	-	-	-	329 276
	5580	за 2019 г.	300 214	928 158	-	(688 607)	-	-	-	-	570 912
в том числе:											
расчеты с поставщиками и подрядчиками	5561	за 2020 г.	226 364	480 627	-	(598 461)	-	-	-	-	108 530
	5581	за 2019 г.	277 969	87 059	-	(97 067)	-	-	-	-	226 364
авансы полученные	5562	за 2020 г.	285 846	437 408	-	(594 643)	-	-	-	-	128 611
	5582	за 2019 г.	20 409	445 903	-	(180 465)	-	-	-	-	285 846
расчеты по налогам и взносам	5563	за 2020 г.	11 635	309 670	-	(276 533)	-	-	-	-	44 772
	5583	за 2019 г.	26 991	371 739	-	(387 346)	-	-	-	-	11 635
кредиты	5564	за 2020 г.	-	-	-	-	-	-	-	-	-
	5584	за 2019 г.	-	-	-	-	-	-	-	-	-
займы	5565	за 2020 г.	-	-	-	-	-	-	-	-	-
	5585	за 2019 г.	-	-	-	-	-	-	-	-	-
прочая	5566	за 2020 г.	49 266	25 839	-	(27 742)	-	-	-	-	47 363
	5586	за 2019 г.	45 420	7 044	-	(3 577)	-	-	-	-	49 266
	5567	за 2020 г.	-	-	-	-	-	-	X	X	-
	5587	за 2019 г.	-	-	-	-	-	-	X	X	-
Итого	5550	за 2020 г.	570 912	1 253 544	-	(1 497 379)	-	-	X	X	329 276
	5570	за 2019 г.	300 214	928 158	-	(688 607)	-	-	X	X	570 912

5.4. Просроченная кредиторская задолженность

Наименование показателя	Код	На 31 декабря 2020 г.	На 31 декабря 2019 г.	На 31 декабря 2018 г.
Всего	5590	-	126 960	-
в том числе:				
расчеты с поставщиками и подрядчиками	5591	-	126 960	-
расчеты с покупателями и заказчиками	5592	-	-	-
	5593	-	-	-

Руководитель



(подпись)

Альков Сергей Германович


(расшифровка подписи)

01 марта 2021 г.



6. Затраты на производство

Наименование показателя	Код	за 2020 г.	за 2019 г.
Материальные затраты	5610	447 620	725 874
Расходы на оплату труда	5620	194 971	180 419
Отчисления на социальные нужды	5630	62 308	57 759
Амортизация	5640	29 367	28 683
Прочие затраты	5650	145 619	145 262
Итого по элементам	5660	879 885	1 137 997
Изменение остатков (прирост [-]): незавершенного производства, готовой продукции и др.	5670	-	(403 865)
Изменение остатков (уменьшение [+]): незавершенного производства, готовой продукции и др.	5680	53 787	-
Итого расходы по обычным видам деятельности	5600	933 672	734 132


Руководитель  (подпись) **Альков Сергей Германович** (расшифровка подписи)

01 марта 2021 г.

мл. бух Альков Сергей Германович Д.П

7. Оценочные обязательства

Наименование показателя	Код	Остаток на начало года	Признано	Погашено	Списано как избыточная сумма	Остаток на конец периода
Оценочные обязательства - всего	5700	27 732	46 955	(32 876)	(10 045)	31 765
в том числе:						
Резерв на гарантийное обслуживание	5701	19 359	10 064	(7 084)	-	22 339
Резерв отпусков	5702	8 373	30 819	(25 793)	(3 973)	9 426
Резерв по итогам года	5703	-	6 072	-	(6 072)	-

Руководитель  **Альков Сергей Германович**
(подпись) (расшифровка подписи)

01 марта 2021 г.

ш. бух. Альков Сергей Германович Д.Р.

8. Обеспечения обязательств

Наименование показателя	Код	На 31 декабря 2020 г.	На 31 декабря 2019 г.	На 31 декабря 2018 г.
Полученные - всего	5800	-	-	-
в том числе:				
Выданные - всего	5801	-	-	-
в том числе:	5810	8 772	-	-
вексель ПА ВТБ	5811	8 772	-	-


 Руководитель _____
 Альков Сергей
 Германович
 (расшифровка подписи)

01 марта 2021 г.

и д.у. Альков Сергей Германович Д.А.

9. Государственная помощь

Наименование показателя	Код	за 2020 г.		за 2019 г.	
		Получено бюджетных средств - всего	в том числе:	Получено за год	На конец года
Получено бюджетных средств - всего	5900	-	-	-	-
в том числе:					
на текущие расходы	5901	-	-	-	-
на вложения во внеоборотные активы	5905	-	-	-	-
Бюджетные кредиты - всего					
в том числе:					
	5910	за 2020 г.	На начало года	Возвращено за год	На конец года
	5920	за 2019 г.	-	-	-
	5911	за 2020 г.	-	-	-
	5921	за 2019 г.	-	-	-

Руководитель  **Альков Сергей Германович**
(подпись) _____ (расшифровка подписи)

01 марта 2021 г.

м. Бух Альков Сергей Германович Д.Р.

**Пояснения к бухгалтерскому балансу
и отчету о финансовых результатах
ОАО «Анжерский машиностроительный завод»
к отчету за 2020 год**

Содержание

1. Сведения о деятельности акционерного общества
2. Сведения об учетной политике
3. Сведения об отчетности
4. Расшифровка отдельных показателей отчетности
5. Расшифровка отдельных строк баланса
6. Отклонение налоговой базы в динамике
7. Сведения о связанных сторонах
8. События после отчетной даты
9. Судебные разбирательства
10. Информация о прибыли, приходящейся на одну акцию
11. Информация о затратах на энергетические ресурсы
12. Информация об экологической деятельности.
13. Риски

1. Сведения о деятельности акционерного общества

- 1.1 Полное наименование акционерного общества:
Открытое акционерное общество «Анжерский машиностроительный завод» (ОАО «Анжеромаш»).
- 1.2 Номер и дата выдачи свидетельства о государственной регистрации:
№145 АС-404 от 04.06.2002г
- 1.3 Юридический адрес:
г. Анжеро-Судженск Кемеровской области-Кузбасс, ул. Войкова, 6 «а»
- 1.4 Почтовый адрес:
652475 г. Анжеро-Судженск Кемеровской области-Кузбасс, ул. Войкова, 6 «а»
- 1.5 Уставный капитал общества составляет 25 миллионов рублей, разделенный на 1 млн. обыкновенных акций номинальной стоимостью 25 руб. Изменений за отчетный период не было.
- 1.6. Полное наименование и адрес реестродержателя в отчетном году:
АО «Специализированный Регистратор «Компас».
Адрес: 654005, Кемеровская область-Кузбасс, г.Новокузнецк, пр-кт Строителей, дом 57

1.7. Основной вид деятельности:

Производство горношахтного оборудования и запчастей к нему

1.8. ОАО «Анжеромаш» не планирует снижать темпы выработки продукции, и не намерено прекращать свою деятельность

1.8. Общество не имеет филиалов и обособленных подразделений

1.9. Основными потребителями продукции Общества являются предприятия Кузбасса, среди которых: ООО «СДС-Трейд», ООО Шахта «Листвяжная», ООО Шахта им. Тихова., ООО "Шахта Грамотеинская", ООО "УК Сибирская". Почти треть заказов приходится на АО "Воркутауголь". Также заключаются экспортные контракты с АО «Арселор МитталТемиртау» (Казахстан).

ОАО « Анжеромаш » - является одним из крупных заводов машиностроения по производству горношахтного оборудования, запчастей к нему и ремонту. Несмотря на жесткую конкуренцию со стороны российских и зарубежных производителей аналогичной продукции и кризисные явления мировой финансовой системы ОАО «Анжеромаш» имеет реальную возможность не только сохранить долю рынка забойных конвейеров, перегружателей и дробилок, но и увеличить ее в последующие годы. Кроме того ОАО «Анжеромаш» уже не первый год является производителем и продавцом ленточных конвейеров.

Динамика выручки от реализации по видам деятельности (без НДС, тыс.руб.)

Виды деятельности	2019г.		2020г.	
	сумма тыс.руб.	уд. вес %	сумма тыс.руб.	уд. вес %
Производство товарной продукции	1 314 358	98,8	1 501 167	99,7
Оптовая торговля	14 559	1,1	3 327	0,2
Общественное питание	1 830	0,1	1 243	0,1
Всего	1 330 748	100	1 505 737	100

Из данных, представленных в таблице 1.1. видно, что за отчетный период произошло увеличение выручки от реализации товарной продукции в 2020 по сравнению с 2019 на 20%.

За отчетный период среднесписочная численность в 2020 г. по сравнению с 2019 г. снизилась на 1,2% и по состоянию на 31.12.2020 г. среднесписочная численность составила 424 человека. По состоянию на 31.12.2019 г. численность составила 429 человек.

Бенефициаром Общества является Альков Сергей Германович.
Структура управления Общества включает в себя:
Генеральный директор ОАО "Анжеромаш" Алькова С.Г.
Совет директоров
Совет директоров на 31.12.2020г. в количестве 5 человек:
Алькова С.С. - председателя СД;
Алькова С.Г. - члена СД;
Лопухова А.М. - члена СД;
Подугольникова Е.В. - члена СД;
Григорьева А.А. - члена СД

2. Сведения об учетной политике

Среди основных положений в учетной политике можно выделить следующие:

- Установить, что амортизация объектов основных средств производится линейным способом. Активы стоимостью - стоимостью выше 40 тыс.руб. Переоценке основных средств не производится.

Установить, что;

- Расходы, собранные в течение отчетного периода на счете бухгалтерского учета 25 «Общепроизводственные расходы», 26 «Общехозяйственные расходы», списываются в дебет счета 20 «Основное производство». Косвенные расходы, связанные с обслуживанием вспомогательных производств учитываются непосредственно на счете 23 «Вспомогательные производства» (без предварительного накапливания на счете 25 «Общепроизводственные расходы»);

- Установить, что готовая продукция учитывается по фактическим затратам, связанным с ее изготовлением (по фактической производственной себестоимости);

- Установить, что незавершенное производство отражается в учете по прямым статьям расходов.

- Установить, что затраты на доставку, транспортировку отражаются на счете 10-14 «Отклонения в стоимости материальных ценностей», которые в конце отчетного периода распределяются пропорционально между счетами, на которые списываются МПЗ.

-Обществом созданы резервы:

1. резерв на оплату отпусков является оценочным обязательством, размер резерва рассчитывается путем умножения общее количество неиспользованных каждым сотрудником дней отпусков на конец месяца на среднедневной заработок данного сотрудника;

2. Резерв на гарантийный ремонт. Формирование резерва на гарантийный ремонт отгруженной готовой продукции, осуществляется с использованием фактических данных по затратам на гарантийный ремонт, полученных по результатам отчетного года. Данные предоставляются ежемесячно отделом продаж. По результатам отчетного года проводится инвентаризация резерва на гарантийный ремонт. Расходы, превышающие созданный резерв по итогам года включаются в состав прочих расходов, если сумма резерва больше фактически понесенных расходов, то его остаток переносится на следующий год.

- Установить, что выручка для целей бухгалтерского учета определяется по методу начислений;

-Установить, что денежные средства на депозитных счетах сроком оборачиваемости менее месяца отражаются по строка баланса «Денежные средства», признаются денежным эквивалентом.

- Организация проводит инвентаризацию дебиторской задолженности покупателей готовой продукции на последнюю дату каждого отчетного периода, за который составляется расчет по налогу на прибыль. По результатам проведенной инвентаризации принимается решение о создании по задолженности, не погашенной в срок и не обеспеченной соответствующими гарантиями, резерва сомнительных долгов.

Доходы от сдачи имущества в аренду относятся к прочим доходам отражаются на счете 91 «Прочие доходы и расходы».

Чистая прибыль распределяется и используется, согласно, учредительных документов организации и дополнительных решений акционеров и Совета директоров.

Учет начисления и выплаты дивидендов определен учредительными документами, решениями Совета директоров и общего собрания акционеров.

Расходы, производимые в отчетном периоде, но относящиеся к будущим отчетным периодам отражаются в учете отдельной статьей как расходы будущих периодов и списываются равномерно в течении срока, к которому они относятся.

Установить, что при оценке существенности показателей бухгалтерской отчетности, подлежащих отдельному представлению, существенной признается сумма, отношение которой к общему итогу соответствующих данных за отчетный период составляет не менее пяти процентов.

Согласно ПБУ 12/2010 "Информация по сегментам" Общество приняло решение не раскрывать информацию по сегментам

3. Сведения об отчетности

Данная бухгалтерская отчетность сформирована в соответствии с Учетной политикой Общества на 2019 г., которая подготовлена с учетом требований Федерального закона от 06.12.2011 № 402-ФЗ «О бухгалтерском учете», Положения по ведению бухгалтерского учета и бухгалтерской отчетности в Российской Федерации, утвержденного Приказом Министерства Финансов РФ от 29.07.1998 № 34н и других нормативных актов законодательства в области бухгалтерского учета. Настоящая бухгалтерская отчетность составлена с учетом принципа допущения непрерывности деятельности, допущение имущественной обособленности; допущение последовательности применения учетной политики; допущение временной определенности фактов хозяйственной деятельности. Годовая бухгалтерская отчетность Общества включает:

- Бухгалтерский баланс;
- Отчет о финансовых результатах;
- Отчет об изменениях капитала;
- Отчет о движении денежных средств;
- пояснения к Бухгалтерскому балансу и Отчету о финансовых результатах ;
- приложения к пояснениям к Бухгалтерскому балансу и Отчету о финансовых результатах;

4. Расшифровка отдельных показателей отчетности

4.1. Первоначальная стоимость основных средств на 01.01.20 г составляла 771 639 тыс. руб. Первоначальная стоимость основных средств на 31.12.20 г составляла 793 906 тыс.руб.

Сумма начисленной амортизации за 2020 г составляет 29 409 тыс.руб.

Поступило основных средств за 2020г. на сумму 36 084 тыс.руб.

Выбыло основных средств за 2020г. на сумму 13 843 тыс.руб.

4.2. На балансе ОАО «Анжеромаш» не числится объектов нематериальных активов.

За вышеуказанный период ТМЦ не передавались в залог. Также за этот период не создавались резервы под обесценение МПЗ, ежегодно проводится тест на обесценение, который показывает, какие МПЗ, хранящиеся на складах не теряют своей материальной ценности, а какие подлежат списанию. В 2020 году по результатам ежегодной инвентаризации было списано невостребованной готовой продукции на сумму 5 639 тыс.руб.

4.3. В составе краткосрочных и долгосрочных финансовых вложений ОАО «Анжеромаш» в балансе отражены займы, выданные работникам. Также в составе краткосрочных финансовых вложений в балансе отражен вексель на сумму 8 772,6 тыс.руб. Денежный вексель был передан в залог в Кредитное учреждение (Банк ВТБ). В январе 2021 года залоговые обязательства сняты.

4.4. Обществом на 31.12.2020г. были размещены денежные средства на депозитные счета в размере 345 066,2 тыс.руб., которые отражаются по строка баланса «Денежные средства», т.к. депозиты являются высоколиквидными финансовыми вложениями, которые могут быть легко обращены в заранее известную сумму денежных средств и которые подвержены незначительному риску изменения стоимости.

4.5. Официальный курс доллара США (\$) и ЕВРО (€), применяемый для пересчета выраженной в иностранной валюте стоимости активов и обязательств, считается установленным Банком России на отчетную дату. (по состоянию на 31.12.2020 курс ЦБ РФ евро составлял 90,6857 руб., курс доллара 73,8757 руб.)

За 2020 год при пересчете обязательств была образована следующая курсовая разница:

- положительная курсовая разница на 36 546,6 тыс.руб.
- отрицательная курсовая разница – 62 930,2 тыс.руб.

4.6. В апреле 2020 года по итогам года согласно Положения о премировании Совета директоров выплачено вознаграждение членам Совета директоров в размере 4 388 тыс.руб. за счет чистой прибыли (в том числе страховые взносы 888 тыс.руб.).

В апреле 2019 года по итогам года согласно Положения о премировании Совета директоров выплачено вознаграждение членам Совета директоров в размере 4 346,4 тыс.руб. за счет чистой прибыли (в том числе страховые взносы 882,4 тыс.руб.).

4.7. Сумма вознаграждения (зарботная плата, премии, материальная помощь) управленческому персоналу (руководителям, заместителям руководителей, начальникам отделов) за 2020 год составила 69 992,9 тыс.руб. (в том числе страховые взносы 15 854,7 тыс.руб.).

Сумма вознаграждения (зарботная плата, премии, материальная помощь) управленческому персоналу (руководителям, заместителям руководителей, начальникам отделов) за 2019 год составила 41 934,45 тыс.руб. (в том числе страховые взносы 9 692,85 тыс.руб.).

4.8. За 2020 год было использовано средств за счет нераспределенной прибыли (счет 84) на сумму 15 532 тыс.руб., использование средств было одобрено решением Совета директоров.

4.9. По состоянию на 31.12.2020 г. в составе дебиторской задолженности числится просроченная дебиторская задолженность по ООО "Лизинговая компания Талдинская" в размере 30 882,3 тыс.руб., по данной задолженности подан иск в суд (дело А27-20889/2020), который был полностью удовлетворен, однако ООО "Лизинговая компания Талдинская" подала апелляцию и на момент составления пояснительной записки решения не было.

5. Расшифровка отдельных строк баланса, тыс.руб.

Информация по строкам: «Прочие внеоборотные активы», «Запасы», «Дебиторская задолженность», «Прочие оборотные активы», «Кредиторская задолженность» представлены в Приложении к пояснениям к бухгалтерской.

	Наименование	2020	2019	2018
1	Строка «Прочие внеоборотные активы», в т.ч.	17 883,5	12 903,6	15 024
	Оборудование к установке	10 377	135,3	367,7
	Строительство объектов ОС	1 273,7	3 163,2	4 888,3
	Расчеты с поставщиками по кап.вложениям	5 403,3	8 463,7	8 315
	Расходы будущих периодов (программное обеспечение)	829,4	1 630	1 453
2	Строка «Запасы», в т.ч.	471 061	550 223	225 804
	Сырье, материалы	33 536,5	452 433,5	130 813,7
	Товары (склад столовой)	152,4	174,5	14 723,5
	Затраты в НЗП	46 061,9	54 265	45 278,7
	Готовая продукция	182 956,3	445 474	34 830,6
	Товары огруженные	208 350		
	Расходы будущих периодов (программное обеспечение)	3,9	15,6	157,5
3	Строка «Дебиторская задолженность», в т.ч.	346 124,6	360 475	274 339
	Расчеты с покупателями и заказчиками	289 107,5	370 998	251 677,9
	Резерв по сомнительным долгам (-)	(30 882,3)	(38 648)	(10 925,09)
	НДС с авансов выданных	(4 560)	(1 186)	(2 079,5)
	Расчеты с поставщиками	29 700,5	14 192	16 776,7
	Расчеты с покупателями по прочей отгрузке	7 785,5	9 798	8 822,8
	Прочие дебиторы-кредиторы	13 304,3	2 949	10 067
	НДС, начисленный по отгрузке	41 670		

4	Строка «Прочие оборотные активы», в т.ч.	222	1 630	1 497
	НДС по капитальным вложениям	222	1 630	1 496,7
5	Строка «Кредиторская задолженность», в т.ч.	329 276	570 912	300 214
	Расчеты с поставщиками	108 529,9	226 513	209 880,3
	Задолженность перед персоналом	8 566,8	9 068	8 482,9
	Задолженность перед ПФР, ФСС	7 024,4	7 772	7 155,9
	Задолженность по налогам	37 747,9	4 013	19 835
	Задолженность по дивидендам	28 675,1	24 459	20 560,8
	Расчеты с покупателями (предоплата)	140 102,1	342 784	24 259,2
	НДС с предоплаты	(11 490,6)	(57 089)	(3 855,1)
	Расчеты с прочими кредиторами	10 120,4	13 391	13 894,5

Расшифровка отдельных строк Отчета о финансовых результатах

Расшифровка прочих доходов (в том числе % по депозитным вкладам)

Наименование дохода	2019, тыс. руб.	2020, тыс. руб.
Аренда	957,5	2 412,3
Выручка от реализации основных средств	3 066,6	8 100
Курсовые разницы	31 976,3	36 822,8
Начисление процентов по депозитным вкладам	31 353,8	16 839,9
Прочие доходы	3 226,9	1 449,1
Списание кредиторской задолженности свыше 3-х лет	1 288,3	160,3
Финансирование из бюджета понесенных расходов	1 093,7	2 085,2
Резерв по сомнительным долгам	-	52 698,5
Оприходование материалов от ликвидации ОС	-	508,1
Расчеты по претензиям	-	11 786,1
Реализация проектной документации	-	6 000
Доходы, связанные с покупкой валюты	-	32 717,4
Списание ранее начисленного резерва	-	6 072
Инвентаризация резерва на отпуск	-	4 518,3
Итого	72 963,1	182 170

Расшифровка прочих расходов

Наименование расхода	2019, тыс. руб.	2019, тыс. руб.
Амортизация оборудования	42	42,00
Расходы от реализации ОС	5 469,2	9 436,30
Курсовые разницы	10 764,2	62 930,70
Расходы по содержанию турбазы	5 368,8	6 223,30
Резерв по сомнительным долгам	37 190,2	50 087,00
Списание ТМЦ	26	282,00
Списание устаревшей ГП	963,4	5 372,10
Расходы прошлых лет	3 178,8	10 238,90
Списание дебиторской задолженности	298	746,20
Расчетно-кассовое обслуживание	1 122	2 468,50
Прочие расходы	10 663,2	4 311,40
Штрафы	-	439,20
Госпошлина	-	335,00
Ведение реестра	-	183,00
Расходы от валютных операций	-	32 749,20
Расходы столовой	-	332,90
Расчеты по претензиям	-	7 232,20
Расходы по ликвидации ОС	-	895,70
Юридические услуги	-	377,40
Итого	75 086,2	194 683

6. Отклонение налоговой базы в динамике

№ п.п	Перечень	Отклонение (Бухг.Учет - Налог.У), руб. за 2019 г.	ПНО (ППР)	ОНА (ВВР)	ОНО (ВНР)
1	Доходы	157 313,5	-131,5	-10 695,9	31 331,2
2	Расход от реализации	-147 917,5	2,0	0	20 946,4
3	Внерезидентные расходы	-48 874,3	2	-11 833,7	0
4	Прибыль	305 230,9	1 927,3	-10 695,9	52 277,6
5	Налог на прибыль за 12 месяцев 2019г	-68 073,2			

№ п.п	Перечень	Отклонение (Бухг.Учет - Налог.У), руб. за 2020 г.	ПНО (ППР)	ОНА (ВВР)	ОНО (ВНР)
1	Доходы	-318 881,00	3 106	-1 620	-62 222
2	Расход от реализации	-320 437,19		68	64 081
3	Внерезидентные доходы	19 900,10	-103	1 620	-95
4	Внерезидентные расходы	15 530,00	3 106		0
5	Прибыль	5 926,29	3 003	68	1 859
6	Налог на прибыль за 12 месяцев 2020г	1 185,26			

Аналитическое сальдо по "Отложенный налоговый актив"

№ п/п	Вид обязательства	Остаток, тыс.руб.	Сумма обязательства по расчету, тыс.руб.	Сумма обязательства в учете, тыс.руб.
1	Резерв на гарантийный ремонт	22 339,2	4 467,8	4 467,8
2	Резерв на отпуск	9 426,2	1 885,2	1 885,2
3	Итого	31 765,4	6 353	6 353

Аналитическое сальдо по "Отложенное налоговое обязательство"

№ п/п	Вид обязательства	Остаток, руб.	Сумма обязательства по расчету, тыс.руб.	Сумма обязательства в учете, тыс. руб.
1	Основные средства	91 783	18 356,6	18 356,6
2	Амортизационная премия	21 529	4 305,8	4 305,8
3	Косвенные расходы	443 132	88 626,4	88 626,4
4	Итого	556 444	111 288,9	111 288,9

С 2019 года в соответствии с законом Кемеровской области № 52-ОЗ от 18.07.2019г. Общество использует право на применение инвестиционного налогового вычета по налогу на прибыль. За 2020 год Общество использовало инвестиционный вычет в размере 19 250 тыс. руб.

Налоговый вычет при формировании финансового результата был учтен как условный расход по налогу на прибыль. Данная сумма отражена по строке 2460 «Прочее» Отчета о финансовых результатах.

7. Сведения о связанных сторонах

Очередным собранием акционеров согласно протокола № 30 от 27.03.2020г. было принято решение о начислении дивидендов за 2019 год в размере 500 руб. на 1 акцию.

Информация о связанных лицах ОАО «Анжеромаш» за 2020 год

№	Идентификационные данные связанных сторон и характеристика отношений			Сведения о наличии/отсутствии операций со связанными сторонами			
	Наименование связанных сторон, ИНН, адрес	Характеристика отношений со связанной стороной (укажите долю участия организации в связанной стороне или связанной стороны в организации и (или) иные критерии связанности сторон/ единое руководство, фактическое управление, единственный поставщик и пр.)	Изменения сведений по отношению к прошлому периоду в части структуры владения (управления, связанности, идентификационных данных)	Виды (типы) операций со связанными сторонами		Объемы операций за отчетный период (**)	
				отчетный год	предыдущий год	отчетный год	предыдущий год
1	Альков С.С. (преобладающие акционеры)	Председатель совета директоров	Нет	Вознаграждение члену СД по итогам года Дивиденды	Вознаграждение члену СД по итогам года Дивиденды	700 тыс.руб. (1) 75 001 тыс.руб.(2) Сальдо на 31.12.120г. 5 831 тыс.р	464 тыс.руб. (1) 75 001 тыс.руб.(2) Сальдо на 31.12.19г. 5 831 тыс.р
2	Альков С.Г. преобладающие акционеры)	Осуществляет полномочия единоличного исполнительного органа, член Совета директоров.	Нет	Вознаграждение члену СД по итогам года Дивиденды	 Дивиденды	700 тыс.руб. 175 975,5 тыс.руб.(2)	- 175 975,5 тыс.руб.(2)
3	Лопухов А.М.	Член Совета директоров	нет	Вознаграждение члену СД по итогам года	Вознаграждение члену СД по итогам года	300 тыс.руб.	500 тыс.руб.
4	Подугольников Е.В.	Член Совета директоров	нет	Вознаграждение члену СД по итогам года	Вознаграждение члену СД по итогам года	1 200 тыс.руб.	1 500 тыс.руб.
5	Григорьев А.А.	Член Совета директоров	да	Вознаграждение члену СД по итогам года	Вознаграждение члену СД по итогам года	600 тыс.руб.	1 000 тыс.руб.

6	ЗАО «УК Анжеромаш»	Оказание услуг по договору	нет	Услуги по договору предоставления конструкторских услуг Дивиденды	Услуги по договору предоставления конструкторских услуг Договор аренды Дивиденды	Выставлено 6 120 тыс.руб. по договору оказания услуг Оплачено ден.ср. 9 564 тыс.руб. Выплачено дивидендов 195 393,5 тыс.руб. Сальдо на 31.12.20г. 3 140 тыс.р.	Выставлено 6 120 тыс.руб. по договору оказания услуг Оплачено ден.ср. 5 620 тыс.руб. По договору аренды выставлено 28,4 тыс.руб. Оплачено ден. ср. 28,4 тыс.руб. Выплачено дивидендов 195 393,5 тыс.руб. Сальдо на 31.12.19г. 6 585 тыс.р.
7	ООО «Анжеромаш-Сталь»	Договор купли-продажи	нет	Приобретение металлопроката в рамках договора купли-продажи	Приобретение металлопроката в рамках договора купли-продажи	Получено товара на 27 015,6 тыс.руб. Оплачено ден.ср.29 833 тыс.руб. Сальдо на 31.12.20г. 9 116 тыс.р	Получено товара на 24 047,6 тыс.руб. Оплачено ден.ср.16 010 тыс.руб. Сальдо на 31.12.19г. 11 934 тыс.р

(1) выплаты по текущей деятельности.

(2) выплаты по финансовой деятельности.

8. События после отчетной даты

Существенных событий, способных существенно влиять на финансовые показатели и финансовые результаты деятельности после отчетной даты нет. На момент составления пояснительной записки дивиденды за 2020 г. не были объявлены.

9. Судебные разбирательства

На момент составления пояснительной записки у Общества два открытых судебных разбирательства:

1. Иск к ООО "ЛК Талдинская", согласно которому ОАО "Анжеромаш" выступает как Истец (дело А27-20889/2020), который был полностью удовлетворен, однако ООО "Лизинговая компания Талдинская" подала апелляцию и на момент составления пояснительной записки решения не было.

2. Иск к ООО "ТД Р.О.С. Индуктор", согласно которому ОАО "Анжеромаш" выступает как Истец (дело А27-2039/2021), который был оставлен без движения, ООО "ТД Р.О.С. Индуктор", в свою очередь подал встречный иск, который также был оставлен без движения и на момент составления пояснительной записки решения не было.

На отчетную дату условные активы отсутствуют. Информация по условным обязательствам раскрыта в Приложении к Пояснениям Бухгалтерского баланса и отчета о финансовых результатах.

10. Информация о прибыли, приходящейся на акцию

Базовая прибыль на акцию, определяется как отношение базовой прибыли 2020 г. к средневзвешенному количеству обыкновенных акций, находящихся в обращении в течение 2020 г. Поскольку у Общества нет привилегированных акций, базовая прибыль будет равна чистой прибыли по итогам 2020 г. и составит 469 руб.на одну акцию.

Базовая прибыль на акцию, определяется как отношение базовой прибыли 2019 г. к средневзвешенному количеству обыкновенных акций, находящихся в обращении в течение 2019 г. По-

скольку у Общества нет привилегированных акций, базовая прибыль будет равна чистой прибыли по итогам 2019 г. и составит 481 руб. на одну акцию.

За 2019,2020 года Разводненная прибыль не считалась.

11. Информация о затратах на энергетические ресурсы

Совокупные затраты Общества на оплату использованных в течение календарного года энергетических ресурсов (п. 5 ст. 22 Федерального закона от 23.11.2009 N 261-ФЗ "Об энергосбережении и о повышении энергетической эффективности и о внесении изменений в отдельные законодательные акты Российской Федерации") составили, в том числе:

- затраты на приобретение и потребление на цели производства продукции (выполнения работ, оказания услуг) энергетических ресурсов по видам энергии:

- тепловая 9 621,9 тыс.руб.
- электрическая 33 497,4 тыс.руб.
- ГСМ – 2 407,1 тыс.руб.

12. Информация об экологической деятельности

За отчетный период не было произведено капитальных вложений в связи с экологической деятельностью.

Среди расходов на содержание и эксплуатацию объектов, связанных с экологической деятельностью можно выделить:

- 291,3 тыс.руб. – плата за утилизацию ТБО;
- 27,4 тыс. руб. - плата за негативное воздействие на окружающую среду.

13. Риски

В процессе хозяйственной деятельности за 2020 г. Общество подвергалось влиянию отраслевых, правовых и прочих внутренних и внешних рисков.

Рыночные риски, которые характерны для любой организации, в том числе и для ОАО «Анжеромаш». Так для производств основного вида продукции ГШО необходимы ТМЦ, топливо, энергоресурсы цены на которые на рынке нерегулируемые. К данной группе также можно отнести и инфляционный, процентный, налоговые риски, а также риски, возникающие в связи с резким изменением курса на валюты.

Инфляционный риск – вид финансовых рисков, заключающийся в возможности обесценения реальной стоимости капитала, а также ожидаемых доходов и прибыли от осуществления финансовых сделок или операций в связи с ростом инфляции. Данный тип риска носит постоянный характер и сопровождает все финансовые операции предприятия в условиях инфляционной экономики.

Кредитный риск – риск неисполнения дебитором своих обязательств перед поставщиком товаров или услуг, то есть риск возникновения дефолта дебитора. В рамках данного определения носителями кредитного риска являются в первую очередь сделки прямого и непрямого кредитования (прямой риск) и сделки купли-продажи активов без предоплаты со стороны покупателя.

Налоговые риски оказывают существенное воздействие на результат финансовой деятельности, возможность увеличения уровня налоговых ставок и сборов непредсказуем.

Изменение курса валют влияет существенную роль для ценообразования продукции, являющейся предметом реализации, т.к. часть покупных полуфабрикатов имеет иностранное происхождение и резкие изменения курса валют не дают возможности зафиксировать цену для покупателей.

Риски в условиях COVID-19

Руководство Общества считает, что влияние COVID на результаты деятельности Общества в 2020 году нельзя полностью исключать, так как пандемия затронула опосредованно все сектора экономики, но при этом ущерб оценивается, как незначительный.

Обстоятельства, возникшие в условиях деятельности COVID (в т.ч. наличие простоев в использовании объектов основных средств, сокращения численности, об отнесении отрасли деятельности организации к наиболее пострадавшим отраслям экономики, государственное субсидирование в условиях COVID и пр.). – отсутствуют.

На непрерывность деятельности Общества распространение новой коронавирусной инфекции не повлияло.

На объемы продаж распространение новой коронавирусной инфекции не повлияло.

Генеральный директор



Альков С.Г.

Главный бухгалтер



Петрова Д.Р.

01 марта 2021 г.